

Интернет-журнал «Наукovedение» ISSN 2223-5167 <https://naukovedenie.ru/>

Том 9, №6 (2017) <https://naukovedenie.ru/vol9-6.php>

URL статьи: <https://naukovedenie.ru/PDF/63EVN617.pdf>

Статья опубликована 19.01.2018

Ссылка для цитирования этой статьи:

Камара Нфа Каба, Петровская М.В. Горнодобывающая промышленность Республики Гвинея: особенности и перспективы развития // Интернет-журнал «НАУКОВЕДЕНИЕ» Том 9, №6 (2017)

<https://naukovedenie.ru/PDF/63EVN617.pdf> (доступ свободный). Загл. с экрана. Яз. рус., англ.

УДК 338.242

Камара Нфа Каба

ФГАОУ ВПО «Российский университет дружбы народов», Россия, Москва¹
Аспирант кафедры «Бухгалтерского учета, анализа и аудита»
E-mail: ncamara@mail.ru

Петровская Мария Владимировна

ФГАОУ ВПО «Российский университет дружбы народов», Россия, Москва
Заведующая кафедры «Бухгалтерского учета, анализа и аудита»
Доктор экономических наук
E-mail: maar74@mail.ru

Горнодобывающая промышленность Республики Гвинея: особенности и перспективы развития

Аннотация. Состояние и развитие горнодобывающей промышленности тесно связано с состоянием и развитием всей экономики страны. Во многих развивающихся странах Африки горнодобывающая промышленность составляет основу промышленного потенциала и экспорта. Республика Гвинея имеет огромный потенциал минеральных ресурсов, добыча, которых носит большие надежды на экономическое развитие, как и во всех странах с горнодобывающей традицией. Несмотря на значительный потенциал добычи и 40 лет добычи в своем активе, еще не удалось поставить горнодобывающую деятельность на службу своего развития. А также существуют споры и политические конфликты в некоторых месторождений полезных ископаемых, находящихся на границах со соседними странами, которые негативно влияют на развитие отрасли, местных обществ и устойчивость региона в целом.

В статье представлен горнодобывающий потенциал Республики Гвинея, эволюция отрасли и основные горнодобывающие предприятия. Рассмотрены вопросы современного состояния горнодобывающей промышленности, её влияние на экономическое развитие Гвинеи. Проанализирован эволюция отрасли, привлекательности инвестиционного климата, и ее вклад в экономике. Выделены основные проблемы, влияющие на развитие отрасли, предлагаются пути их решения.

Ключевые слова: Республика Гвинея; горная промышленность; экономический потенциал; доходы; налоги; предприятия; экономическое развитие

¹ 117198, Россия, Москва, Ул. Миклухо-Маклая, дом 6

Горнодобывающая промышленность является уникальной благодаря ее комплексному воздействию, которое она оказывает на местное экономическое развитие, на окружающую среду, и на социально-культурные профили, которые характерны для обширных горных районов страны или конкретного региона.

Африка занимает одно из ведущих мест в мире по запасам и добыче многих ценных видов минерального сырья и топлива. Африка вывозит от 90 до 100 % добываемого сырья. Во многих развивающихся странах Африки горнодобывающая промышленность составляет основу промышленного потенциала и экспорта.

Гвинейская экономика базируется в основном на доходы от добывающего сектора, реструктуризация данного сектора имеет важное значение для равномерного распределения доходов между участвующими субъектами – с одной стороны это иностранные инвесторы, с другой государство и местные общины.

Гвинея расположена в Западной Африке, площадь Гвинея составляет 245,857 кв. км и она граничит с Гвинеей-Бисау, Сенегалом и Мали на севере и Сьерра-Леоне, Либерией и Кот-д'Ивуар на юге. На западе Гвинея омывается водами Атлантического океана на 300 км.

По последней переписи в июле 2016 года, население страны составляет 12,093,349 жителей, из которых более половины составляют женщины. [4]

Гвинея выступает в качестве перекрестка стран, так как ее почва и недра содержат все богатства, с которыми можно сталкиваться, рассеянным путем, в других странах субрегиона.

Экономическое положение

После обнадеживающего роста в 2011 и 2012 годах, экономика Гвинеи потерпела несколько неудач, в том числе эпидемия Эбола и резкое падение новых инвестиций в горнодобывающей отрасли. Эти внешние потрясения усугубились политическими беспорядками, которым предшествовали парламентские выборы 2013 г. Совместное действие этих факторов снизил рост ВВП до 0,4 % в 2014 и 0,1 % в 2015 году сектор услуг и горнодобывающей промышленности пострадали от эпидемии Эбола, вызывая резкое сокращение активности в горнодобывающем секторе.

Теперь, так как эпидемия остановлена, экономический рост ожидается в пределах 4 % в 2016 году и 5-6 % в 2017-2018 годах, оставаясь при этом очень хрупкой. Тем не менее, возрождение горного производства зависит от быстрого совершенствования нормативной базы и благоприятных цен на металлы на мировом рынке.

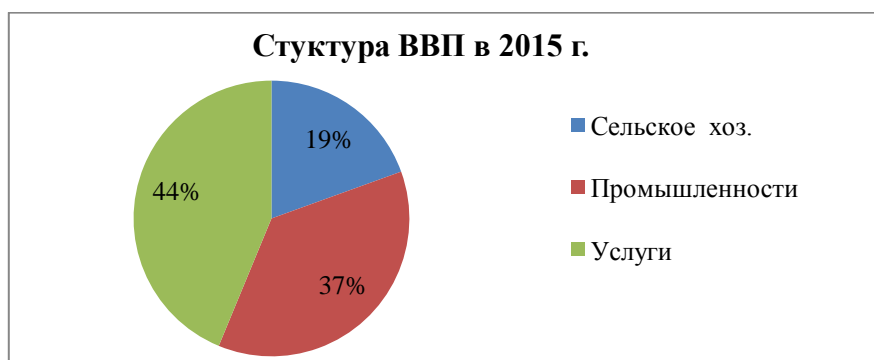


Рисунок 1. Структура ВВП в 2015 г.

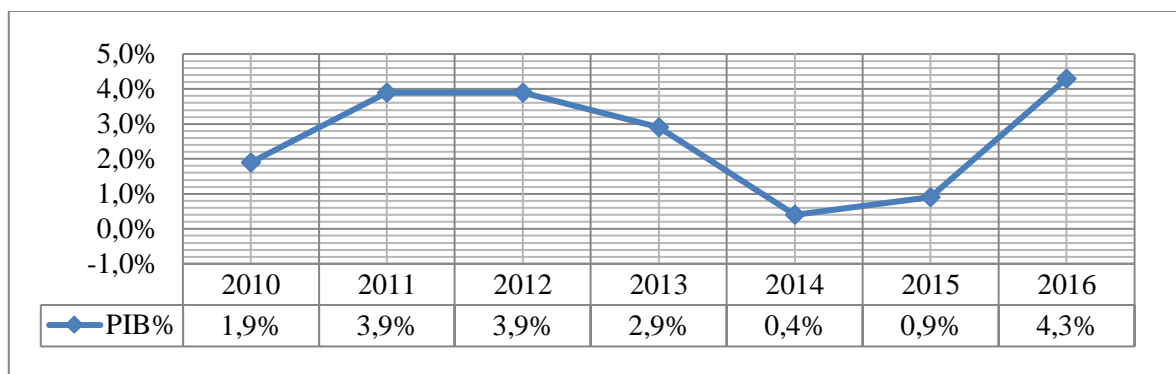


Рисунок 2. Темп прироста ВВП (источник: составлено автором по данным на сайте Всемирного банка [5])

Несмотря на его концентрацию, на экспорт полезных ископаемых минимально или необработанных, на горнодобывающий сектор в настоящее время приходится в среднем 60-70 % экспорта. Доходы от горнодобывающего сектора составляют в среднем 14 % от ВВП и 22 % от всех государственных доходов без учета помощи и дарения. Налоговые доходы от сектора значительно упали, по сравнению 90-ми годами, когда они составляли 40 %. Горнодобывающий сектор обеспечивает более 10 000 прямых рабочих мест (World Bank, 2012) и более 200 000 человек активно участвуют в кустарной добыче золота и алмазов (рис. 3).

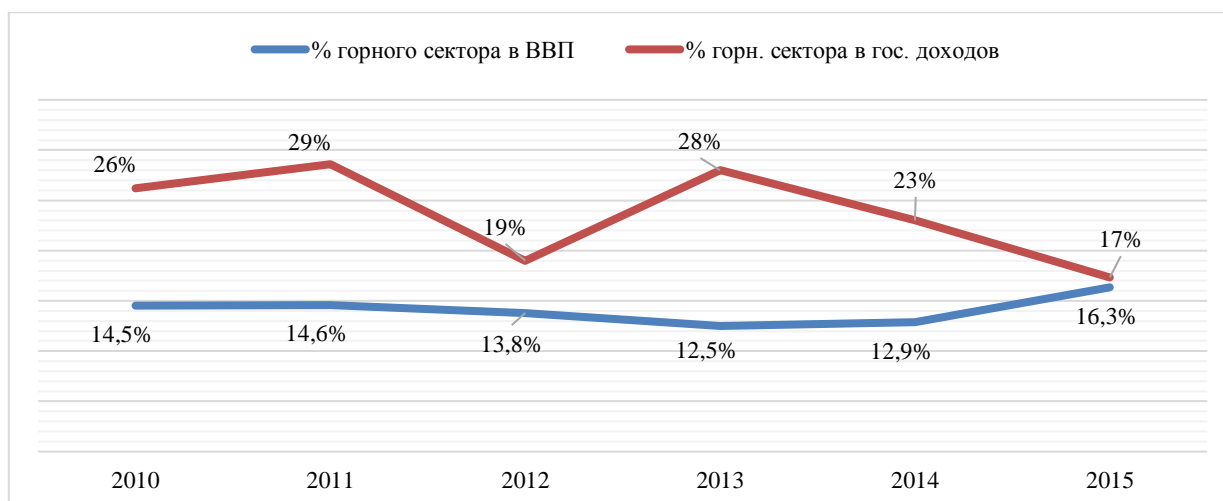


Рисунок 3. Горнодобывающий сектор в % к ВВП и % в гос. доходах (источник: составлено по данным <http://mines.gov.gn/> [4])

Горнодобывающая деятельность, воздействие которой на население весьма ограничено, однако, не вызвало ожидаемые выгоды из-за институциональной слабости страны и неблагоприятных условий для иностранных инвестиций. В 2014, в рейтинге стран, согласно индексу развития человеческого потенциала (ИРЧП), определенной Организацией Объединенных Наций, Гвинея находится в 178-м месте из 187 стран. В 2014 году валовой национальный доход на душу населения составлял 470 долларов, более половина населения живет за чертой бедности.

Гвинея обладает большими минеральными, гидроэнергетическими и сельскохозяйственными ресурсами, однако по-прежнему остаётся экономически слаборазвитой страной. Это отчасти, с одной стороны, из-за коррумпированного управления и политического вмешательства в полугосударственных горнодобывающих компаний. И с другой стороны, из-за реализации неадекватной политикой, не стимулирующей частные инвестиции. В стране имеются месторождения следующих ресурсов.

Таблица 1

Основные минеральные ресурсы в Гвинее

Ресурсы	Оценка запасов
Бокситы	29 млрд т.
Золото	Около 700 000 т
Алмазы	20 миллионов каратов.
Железная руда	5 млрд т.
Никель	75 млн т.

Источник: составлено по данным Министерства горной промышленности и геологии Рес. Гвинея [4]

Хотя добыча полезных ископаемых часть привычки гвинейского народа, она была также отмечена фазами политической эволюции страны. Ее история смешивается с историей страны. От независимости до настоящего времени, Гвинея пережила две последовательные политико-экономические ориентации, каждая из которых влияла на горнодобывающий сектор.

Первый период 1958-1984 г.

После получения независимости, страна выбрала социалистическую ориентацию. Это нашло свое отражение в национализации ключевых отраслей экономики. Такая политика имела последствия в горнодобывающей отрасли, что привела к созданию национальных горнодобывающих компаний, как (компания гвинейских бокситов CBG в 1963 году, Управление бокситами Киндии SBK, AREDOR для алмаза Banankoro, строительство глиноземного завода в префектуре Fria и т. д.). В целом, эти компании были образованы сочетанием иностранных инвестиций и акций, зарезервированных для государства. [2]

Второй период 1985-2010 г.

В переходе ко второй республике, страна изменила свои политические и экономические ориентации. Она перешла от социализма к либерализму, для которого характерно открытие различных секторов. Это привело к приватизации (частной и полной) многих предприятий, в том числе в горнодобывающей промышленности.

Дискуссии о новой горной политике в 1991 году привела к разработке проекта декларации горной политики, которая была направлена на:

- Дальнейшую либерализацию сектора, в частности, за счет снижения доли государства в горнодобывающей промышленности.
- Создание благоприятной нормативно-правовой и налоговой базы для поощрения частных инвестиций.
- Укрепление позиций Гвинеи в развитии промышленной переработки боксито-глинозема и задействования потенциала Гвинеи железа, продвижение ресурсов урана, никеля и нефти.
- Принятие в 1993 году закона о либерализации кустарной добычи полезных ископаемых и сбыта алмазов, а также создание Национального бюро экспертизы (BNE) алмазов.

Новый кодекс о добыче полезных ископаемых в 1995 году являлся более либеральным и более привлекательным. Он был направлен на уменьшении доли государства и налога в

горнодобывающей промышленности, а также на усилении регулирующей роли администрации. [2]

Третий период с 2011 г.

Для нового горного кодекса 2011 г. характерны регулирование горнодобывающей отрасли для привлечения инвестиций и углубления знаний о почве и недрах Республики Гвинея, новый кодекс направлен на стимулирование исследований и разработки минеральных ресурсов, с целью содействия на экономическое развитие страны. [2]

В таблице ниже представлены изменения в механизме распределения доходов горнодобывающей промышленности на национальном уровне.

Таблица 2

Распределение доходов на национальном уровне

1995 г. Горный кодекс (статья 142)		2011 г. Горный кодекс (статья 165)	
Национальный бюджет	20 %	Национальный бюджет	80 %
Бюджет префектур	25 %	Все сообщества	15 %
Бюджеты местных общин (в добывающих районах 10 %)	25 %		
Горный фонд	30 %	Горный фонд	5 %
Всего	100 %	Всего	100 %

Источник: *горный кодекс Рес. Гвинея от 2011 г.*

В рамках новой политики в горнодобывающей отрасли, кроме компании CBG, государство значительно сократило свою долю в горнодобывающих компаниях. Текущая ситуация владения акциями выглядит следующим образом (таблица 3).

Таблица 3

Основные горнодобывающие предприятия, имеющие лицензии на добычу в 2014 г.

Компании	Доли государства	Партнеры	Деятельность
CBG	49 %	Halco Alcoa 23 %, Alcan Rio Tinto 23 %, et Dadco 5 %	добыча бокситов
CBK/OBK	15 %	Rusal	добыча бокситов
Rusal-Friguia	-	Rusal	добыча бокситов
SAG	15 %	AngloGold-Ashanti	добыча золота
SMD	7,8 %	Crew Gold	добыча золота
SEMAFO	15 %	SEMAFO Inc.	добыча золота

Источник: <http://mines.gov.gn/> [4]

Анализ горной промышленности Гвинея

Основные цифры.

Таблица 4

Динамика объема добычи минеральных ресурсов в Рес. Гвинея за 07-15 гг.

	2006 г.	2007 г.	2008 г.	2009 г.	2010 г.	2011 г.	2012 г.	2013 г.	2014 г.	2015 г.
Vauxite (т.)	18738928	18519010	17682330	14774240	16427300	17593100	17326140	18330620	19182000	18114000
Alumine (т.)	529000	542000	593000	530000	597000	574000	245000	-	-	-
Gold (кг.)	16364	15303	17981	21042	24836	15779	16153	18139	15660	21457
Diamond (каратах)	473862	1018723	3098490	696732	374096	235400	266800	202365	164059	162110

Бокситы: в среднем 18 млн то./год. Гвинея занимает шестое место в мире после Австралии, Бразилии, Китая, Индии и Индонезии.

Оксид алюминия: алюминиевой завод с мощностью 700000 тонн/год. Принадлежащий компании Русала. Производство остановлено с 2012 года с закрытием завода «Фрия» из-за споров с государством.

Золото: между 400000 и 500000 унций в год. Гвинея занимает седьмое место в рейтинге Африки после Южной Африки, Судана, Ганы, Буркина-Фасо, Мали и Танзании.

Алмаз: между 300000 и 500000 карат в год. В настоящее время гвинейская продукция полностью является кустарной.

Несмотря на значительный потенциал добычи, и сорока лет добычи в своей истории, Гвинею еще не удалось поставить горнодобывающую деятельность на службу ее развития.

Вклад горнодобывающей промышленности в экономику Гвинея.

Для определения вклада горнодобывающей промышленности в экономику Гвинея нами проведен анализ поступлений от этой отрасли за период 2007-2015 гг.

Таблица 5

Структура гос. доходов от горнодобывающей отрасли по составу (в млн ГФ)

	2007г.	2008 г.	2009 г.	2010 г.	2011	2012	2013	2014	2015
Налог на прибыль	448562	617998	625453	44687	-	-	777235	622300	803767
Налоги на доб. полез. ископ.	19449	15832	18947	7610	-	-	576780	491455	567615
Экспортные пошлины	85162	97148	138794	195149	-	-	248015	255994	218074
Таможенные сборы	53519	66710	51215	54190	-	-	139513	161817	212723
Прочие	93969	172407	140781	250175	-	-	500296	469479	399664
Итого	700660	970095	975190	1261811	6860126	2638893	2241839	2001045	2201843

Источник: Составлена автором на основе данных из сайта: <http://www.itie-guinee.org/>



Рисунок 4. Структура государственных доходов по составу

Анализ диаграмм на рис. 4 показывает, что в 2007 г. итог доходов от гвинейской горнодобывающей промышленности составил 700 600 млн GNF (Гвинейский франк), то в 2015

г. данный показатель вырос в три раза (2201843 млн GNF). Значительный рост в гос. доходах произошел в 2011 г. (6860395 млн GNF), так как инвестиции увеличились и появляются новые компании, деятельность которых направлена на добычу железной руды. Такие как Рио Тинто (SIMFER), BSGR и т. д.

В 2007 г. гос. доходы состояли из налога на прибыль (64 %), экспортных пошлин (12 %) и прочих доходов (13 %), которые включают в себя социальные начисления и другие обязательные платежи, арендные платежи, сборы за кустарную добычу золота и алмазов и т. д.

В 2015 г. доля налога на прибыль в гос. доходов равнялась 36 %, доля налога на добычу полезных ископаемых значительно увеличилась и составляла 26 %. Также наблюдается рост таможенных сборов и прочие статьи.

Таблица 6

Структура гос. доходов по предприятиям (в млн GNF)


	2007 г.		2008 г.		2009 г.		2010 г.		2011 г.		2012 г.		2013 г.		2014 г.		2015 г.	
CBG	531521	75,9%	734059	75,7%	537311	55,1%	552992	39,3%	804986	11,7%	1174815	44,5%	1121526	50%	1037417	51,8%	1276599	58%
SAG	88015	12,6%	109246	11,3%	318822	32,7%	511816	36,4%	672445	9,8%	747735	28,3%	527402	23,5%	457455	22,9%	474462	21%
CBK	21392	3,1%	31989	3,3%	19634	2%	27942	2%	-	-	-	-	-	-	-	-	-	-
Friguia	23917	3,4%	33438	3,4%	22581	2,3%	28001	2%	-	-	-	-	-	-	-	-	-	-
SMD	16777	2,4%	35560	3,7%	58205	6%	102673	7,3%	134133	2%	317459	12%	175837	7,8%	179627	9%	148647	7%
SEMAFO	9443	1,3%	13642	1,4%	13905	1,4%	162389	11,5%	-	-	-	-	-	-	-	-	-	-
SIMFER	-	-	-	-	-	-	-	-	5041746	73,5%	-	-	-	-	-	-	-	-
Прочие	9594	1,4%	12165	1,3%	4732	0,5%	22147	1,6%	207085	3%	398884	15,1%	417075	18,6%	326555	16,3%	302135	14%
Итого	700659	100%	970099	100%	975190	100%	1407960	100%	6860395	-	2638893	100%	2241840	100%	2001054	100%	2201843	100%

Источник: составлена автором на основе данных из сайта: <http://www.itie-guinee.org/>

Структура гос. доходов по предприятиям в 2007 г. (в млн FG)



Структура дгос. доходов по предприятиям в 2015 г. (в млн GNF)



Структура гос. доходов по предприятиям в 2011 г. в млн GNF



Рисунок 5. Структура доходов по предприятиям

Как показывает диаграмма на рис. 5 в 2007 г. 75,8 % государственных доходов приходят от компании CBG, занимающейся добычей бокситов в регионе Боке. Второе место занимает золотодобывающая компания SAG (12,56 %). В 2011 г. тенденция изменилась с появлением новых компаний особенно в секторе добычи железной руды. Наибольшие платежи поступили от компании Рио Тинто (73,49 %), второе место занимала CBG (11,73 %). В 2015 г. компания CBG возвращается на первое место (57,97 %), хотя ее доля значительно сокращалась. Вторым и третьим по размеру платежей являются компании SAG (21,5 %) и SMD (6,75 %).

Важно также отметить, что количество основных предприятий сократилось в течение исследуемого периода, некоторые из них прекратили деятельность, например, SEMAFO (компания продала свои активы другой и больше не осуществляет деятельность на территории страны) и Friguia Russal (с 2012 г. не работает из-за споров с государством).

Анализ доходов по виду деятельности

Таблица 7

Доходы от горнодобывающей отрасли по виду деятельности

	2007 г.	2008 г.	2009 г.	2010 г.	2011 г.	2012 г.	2013 г.	2014 г.	2015 г.
Добыча бокситов	82,3 %	82,4 %	59,4 %	48,3 %	13,1 %	46,5 %	52,0 %	54,3 %	60,6 %
Добыча золота (индустриальная)	16,3 %	16,3 %	40,1 %	50,0 %	12,1 %	41,5 %	31,4 %	31,8 %	28,3 %
Добыча железной руды	-	-	-	1,1 %	74,6 %	11,5 %	4,0 %	3,0 %	2,0 %
Кустарная добыча золота, алмаз и проч.	1,4 %	1,3 %	0,5 %	0,6 %	0,2 %	0,5 %	10,7 %	10,9 %	9,1 %
Итого	100 %	100 %	100 %	100 %	100 %	100 %	100 %	100 %	100 %

Источник: составлена автором на основе данных из сайта

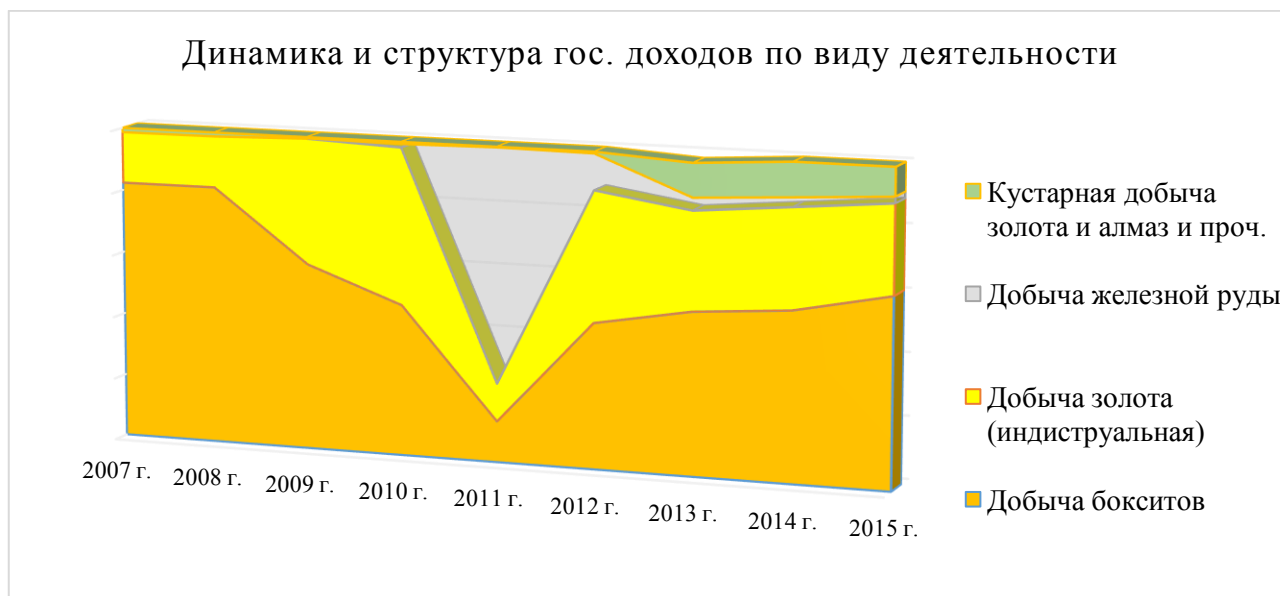


Рисунок 6

Анализ динамики и структуры государственных доходов по виду деятельности (рис. 6) показывает, что основное направление в горном секторе в Рес. Гвинея приходится на добычу бокситов. В среднем 55,43 % доходов приходят от данного сектора. Его доля значительно сократилась только в 2011 г. так как инвестиции в этом году были направлены на добычу железной руды и платежи поступили именно от этого сектора (74,6 %).

Добыча золота (индустриальная) занимает второе место (в среднем 30 %).

Для того чтобы определить тенденции развития горной промышленности в Рес. Гвинея проведем анализ ее слабых и сильных сторон в таб. 8.

Таблица 8

SWOT анализ горнодобывающей промышленности

Сильные стороны	Слабые стороны
<p>1. Гвинея имеет один из крупнейших горных потенциалов в Африке. Различные горные провинции довольно далеко от береговой линии – около 300 км.</p> <p>2. В горнодобывающей отрасли, значительные достижения отмечены с точки зрения знаний о геологии и минерально-сырьевого потенциала, добычи и институционального развития, и реформы регулирования.</p> <p>3. После военного переворота, отмеченного бесхозяйственностью, имидж страны улучшился и установлен демократический режим. Были проведены крупные институциональные и экономические реформы.</p> <p>4. Отмена 2/3 внешнего долга страны в 2012 году.</p>	<p>1. Отсутствие технических возможностей для оценки эксплуатационных затрат горных предприятий. Способность управлять и контролировать операции ограничена.</p> <p>2. Подача электроэнергии на низком уровне.</p> <p>3. Слабая квалификация рабочей силы, Гвинея является менее конкурентоспособной, потому что компании используют иностранный персонал.</p>
Возможности	Угрозы
<p>В настоящее время страна имеет крупные проекты развития по добыче железной руды и крупномасштабной переработки бокситов/глинозема.</p> <p>Существование большого гидроэнергетического потенциала и крупных гидроэнергетических проектов в стадии реализации (Kaleta) или на продвинутой стадии изучения (Souariti Амария).</p> <p>Хотя азиатский спрос замедлился, в краткосрочной перспективе он обещает стать огромным долгосрочным рынком.</p>	<p>Текущий глобальный экономический спад может замедлить или задержки проектов уже запущены (сокращение глобального роста, снижение спроса на полезные ископаемые, падение цен).</p> <p>Недавнее открытие в Юго-Восточной Азии огромные месторождения бокситов вблизи новых рынков.</p> <p>Расширение железных рудников в Австралии и Бразилии, а также открытие нескольких месторождений железа в Африке.</p> <p>Более благоприятные условия и более привлекательные среды нескольких золотых рудников в Африке (Буркина-Фасо, Сенегал, Нигер).</p>

Источник: составлена автором

Проблемы горнодобывающей отрасли

В 2010 г. и 2011 г. доходы были в пределах 14 %, то в 2013 г. и 2014 г. они находятся на уровне 12 % от ВВП. Наблюдалось снижение доли горного сектора в структуре общего дохода. Это снижение объясняется появлением в данном периоде эпидемия Эбола, что привело к значительному падению новых инвестиций в горном секторе. Также можно отметить политическая нестабильность в стране из-за парламентских выборов (в 2013 г.)

Подводя итог, можно прийти к выводу что государство не может в полной мере использовать финансовую выгоду от горнодобывающей отрасли в связи с характером соглашений с горнодобывающими компаниями. Снижение уровня доходов, приобретенных от гвинейской горнодобывающей отрасли является результатом слабых регулирующих положений по данному вопросу, и особенно их невыполнением. С внедрением нового горного кодекса в 2011 г. ситуация несколько улучшилась.

Горнодобывающая промышленность Гвинеи сталкивается с определенными проблемами, которые тормозят ее развитие. К ним относятся: загрязнение окружающей среды и коррупция. Основными ограничениями, препятствующими развитию горного сектора, являются следующие:

- Плохое управление;
- Большое количество несоответствующих горных лицензий;
- Слабое участие государства в процессе развития определенных ресурсов;
- Слабый доход от сектора со стороны государства;
- Плохая инфраструктура;
- Слабость воздействия горной промышленности на жизнь близлежащих общин;
- Отсутствие систематизации оценок экологических и социальных последствий;
- Недостаточная подготовка управленческих кадров для новых потребностей сектора.

Важно также отметить, что общий прогноз для мирового металлургического и горнодобывающего сектора остается скромным. Это обусловлено совокупностью факторов, среди которых можно отметить снижение темпов мирового экономического роста, в частности в развивающихся странах, и признаки переизбытка предложения некоторых видов сырьевых ресурсов. Несмотря на снижение доходности в отрасли в целом, правительства предпринимая попытки сохранить свои доходы от добычи полезных ископаемых.

Другим важным аспектом являются состояние и уровень экономического развития принимающей страны. Развивающиеся страны склонны в большей степени полагаться на добывающую промышленность в отношении доходов вследствие ограниченности других источников налоговых поступлений. Такие страны склонны также надеяться, что частные компании будут играть более активную роль в экономическом развитии страны, в том числе – в предоставлении социальных услуг местному населению.

Горнодобывающей промышленности может способствовать сокращению бедности за счет увеличения доходов и создания возможностей для развития боковых или вторичных отраслей. Для этого необходимо:

- постоянное улучшение инвестиционного климата в стране: положительные эффекты возникают только благодаря рыночным силам и зависят от благоприятных бизнес-условий;
- доступа к финансовым ресурсам, экономии на масштабах производства и программы технической поддержки;
- создание необходимых базовых инфраструктур для развития горнодобывающей отрасли (доступность энергетической и транспортной инфраструктуры);
- усиление участия государства в развитии определённых ресурсов;
- значительные инвестиции в подготовку кадров, особенно на региональном уровне для создания адекватного человеческого капитала;
- создание прозрачной и эффективной системы управления доходами;
- контроль за соблюдением экологических мер во время добычи и реабилитации зон после закрытия или прекращения добывающей деятельности;
- борьба против коррупции.

Для развивающихся стран характерна большая доля в разработке и добыче природных ресурсов. Таким образом частные добывающие компании должны пересматривать свою роль в

экономическом развитии принимающей страны для формирования новых более эффективных и взаимовыгодных отношений и партнерств.

Однако горнодобывающая промышленность хотя и может генерировать поступление валюты и финансовых средств, тем не менее не способна внести существенный вклад в устойчивый экономический рост и развитие человеческого потенциала. Необходима диверсификация экономики страны за счет доходов, генерируемых от горного сектора.

ЛИТЕРАТУРА

1. Les enjeux de la gouvernance du secteur minier en Guinée. Mamadou Chérif Diallo, Ahmédou Tall, Lanceï Traoré. Conakry, mars 2011 / Перспективы управления горнодобывающей отраслью в Гвинее. Мамаду Шериф Диалло Ахмаду Талл, Лансей Траоре. Конакри, март 2011 г.
2. Exploration minière et développement durable en Guinée: impacts du cadre réglementaire. Sory Sow. Lome 2013 / Горное дело и устойчивое развитие в Гвинее: воздействия нормативно-правовой базы. Sory Sow. Ломе 2013 г.
3. Rapport ITIE 2013 Guinée. Comité de Pilotage de l'ITIE-Guinée Conakry – REPUBLIQUE DE GUINEE, décembre 2015 / Отчет ITIE 2013 Гвинея. Руководящий комитет ITIE Гвинея-Конакри – Республика Гвинея, декабрь 2015 г. <http://www.itie-guinee.org/>.
4. Министерств горной промышленности и геологии. <http://mines.gov.gn/>.
5. ЦРУ. <https://www.cia.gov/>.
6. Всемирный банк. <https://www.worldbank.org>.
7. Горный кодекс Рес. Гвинея от 2011 г.
8. Горнорудная палата Гвинея <http://chambredesminesgn.com/>.
9. Industrie miniere enjeux et perspectives de developpement en Afrique Subsaharienne cas de la Republique de Guinee. DIALLO Laouratou 2014 / Проблемы горнодобывающей промышленности и перспективы развития в Африке к югу от Сахары. На примере Республики Гвинея. Диалло Лаурату 2014г.
10. The role of mining in national economies. ICMM. Oxford Policy Management. 2014, 54 p.
11. Banque mondiale, Increasing Local Procurement by the Mining Industry in West Africa, Washington, DC, janvier 2012.
12. В.Б. Кондратьев, Значение горной промышленности для глобальной экономики Журнал "Горная Промышленность" №1 (131) 2017, стр. 4.

Camara N'fa Kaba

Peoples' friendship university of Russia, Russian, Moscow
E-mail: ncamara@mail.ru

Petrovskaya Maria Vladimirovna

Peoples' friendship university of Russia, Russian, Moscow
E-mail: maar74@mail.ru

Mining industry of the Republic of Guinea: features and development prospects

Abstract. The state and development of the mining industry is closely connected with the state and development of the entire economy of the country. In many developing countries in Africa, mining is the basis of industrial capacity and exports. The Republic of Guinea has a huge potential of mineral resources, extraction, which has high hopes for economic development, as in all countries with a mining tradition. Despite the significant production potential, and 40 years of production in its assets, it has not yet been possible to place mining activities at the service of its development. And there are also disputes and political conflicts in some mineral deposits located on the borders with neighboring countries, which negatively affect the development of the industry, local societies and the stability of the region as a whole.

The article presents the mining potential of the Republic of Guinea, the evolution of the industry and the main mining enterprises. The problems of the current state of the mining industry, its impact on the economic development of Guinea are considered. The evolution of the industry, the attractiveness of the investment climate, and its contribution to the economy are analyzed. The main problems affecting the development of the industry are singled out, ways of their solution are suggested.

Keywords: Republic of Guinea; mining; economic potential; income; taxes; enterprises; economic development